1

atmosphera
Créateur d'intérieur

ARMOIRE À BIJOUX | SOLEYA

JEWELRY WARDROBE | ARMÁRIO-JÓIAS | ARMARIO DE JOYAS | SCHMUCKKASTEN
SIEDADENKISTJE | PORTAGIOIELLI | ящик ДЛЯ ХРАНЕНИЯ ДРАГОЦЕННОСТЕЙ | SZAFKA NA BIŻUTERIĘ

REF : 200863

SERVEZ-VOUS-BIEN
atmosphera.com
créateur d'intérieur

ATMOSPHERA
CREATEUR D'INTERIEUR ®
ZI Pôle - 4 rue de Montsevron
95500 GONESSE — FRANCE

2

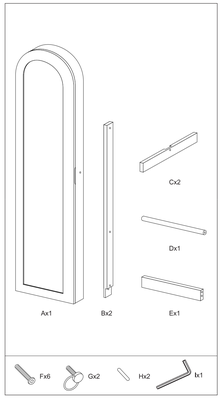

3

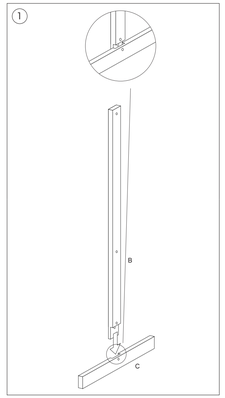

4

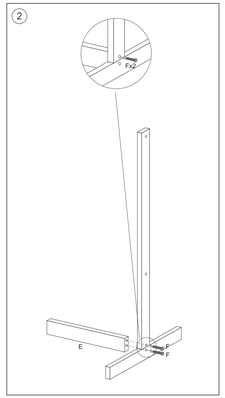

INSTRUCTION MANUAL



5

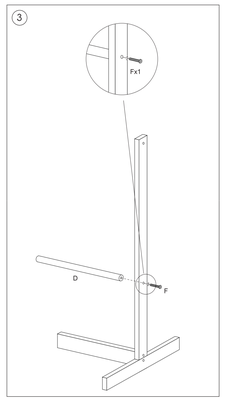

6

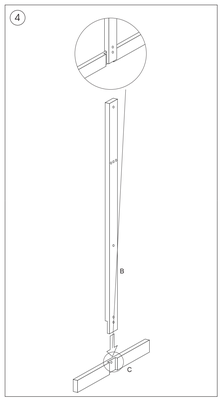

7

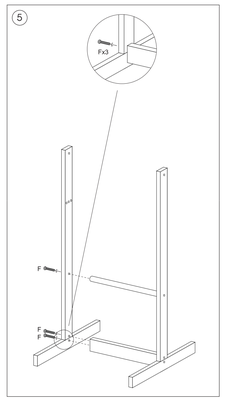

8

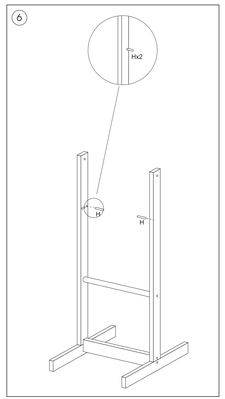

9

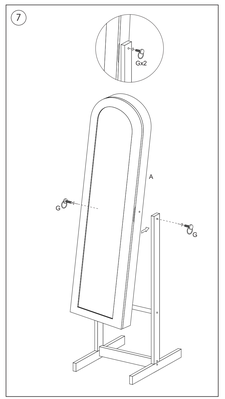

10

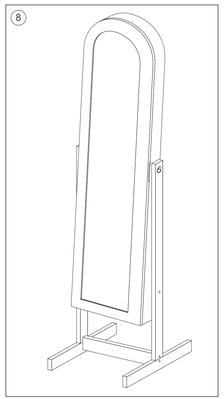

11

FR **INFORMATIONS A CONSERVER - A LIRE AVANT UTILISATION**
Montage/Installation : À monter et/ou à installer par un adulte.
Utilisation : Produit à usage domestique. Usage intérieur exclusivement.
Entretien : Essuyer avec un chiffon humide. Terminer en essuyant avec un chiffon sec.

EN **INFORMATION TO KEEP - TO READ BEFORE USING**
Installation : To be assembled and / or installed by an adult.
Use : Product for domestic use. Indoor use only.
Maintenance and cleaning : Wipe with a damp cloth. Finish by wiping with a dry cloth.

PT **GUARDE AS INFORMAÇÕES - LER ANTES DA UTILIZAÇÃO**
Instalação : Para ser montado ou instalado por um adulto
Uso : Produto à uso doméstico. Uso interior.
Manutenção e limpeza : Use um pano úmido. Limpe em seguida com um cadagulo seco.

ES **CONSERVAR ESTA INFORMACIÓN - LEER ANTES DE UTILIZAR EL PRODUCTO**
Instalación : Debe montarse o ser instalado por un adulto.
Uso : Producto de uso domestico. Uso interior.
Mantenimiento y limpieza : Secar con un trapo húmedo. Acabar secando con un trapo.

DE **HINWEISE ZUM AUFBEWAHREN - VOR DEM GEBRACH LESEN**
Installation : Von einem Erwachsenen zusammen oder zu installieren.
Verwendung : Für den Hausgebrauch. Ausschliesslich für innenraume Auswendung.
Wartung und reinigung : Mit einem sanftem Reinigungsmittel angefeuchteten Lumpe abtrocknen. Beenden, mit einem trocknen lumpen.

NL **BEWAAR DEZE INFORMATIE - GELIEVE TE LEZEN VOOR GEBRUIK**
Installatie : Te monteren of installeren door een volwassene
Gebruik : Product voor huishoudelijk gebruik. Alleen voor gebruik binnen.
Onderhoud En Reiniging : Met een vochtige doek schoonmaken. Op het einde afdragen met een droge doek.

IT **INFORMAZIONI DA CONSERVARE – DA LEGGERE PRIMA DELL'USO**
Installazione : Il montaggio o l'installazione devono essere eseguiti da un adulto
Uso : Prodotto per uso domestico. Usare unicamente all'interno.
Manutenzione E Pulizia : Utilizzare un panno umido. Asciugare con un panno asciutto.

PL **PRZECZYTAJ NINIEJSZĄ INSTRUKCJĘ PRZED UŻYCIEM I ZACHOWAJ JĄ NA PRZYSZŁOŚĆ**
Montaż: Do montażu lub instalacji przez osobę dorosłą.
Użycie: Produkt gospodarstwa domowego. Tylko do użytku w pomieszczeniach
Instrukcje pielęgnacji: Czyść czystą wodą lub szmatką zwilżoną w wodzie. Wytrzyj suchą szmatką

Recycle it
Donner au recyclage
Papier
Carton
Plastique
Métal
Verre
Sac plastique